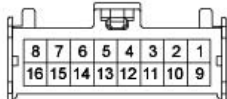


座椅线束(8)

CV70-8

S31-D 助手席IMS控制模块

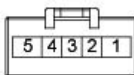
端子编号	-
端子名称	KET_040II_16F_B



- |   |                                 |
|---|---------------------------------|
| 1. Y/B [配备IMS]<br>助手席上下车便利开关(向前)、<br>助手席电动座椅开关<br>[未配备IMS]<br>后电动座椅开关-右(向前) | 7. Gr 智能接线盒(保险丝-F2)             |
| 2. G/W [配备IMS]<br>助手席上下车便利开关(向前)<br>[未配备IMS]<br>后电动座椅开关-右(向后)               | 8. R 智能接线盒(暗电流<br>自动切断装置保险丝-F2) |
| 3. Y [配备IMS]<br>后电动座椅开关-右<br>(向前滑动开关)                                       | 9. Br 助手席上下车便利开关(向后)            |
| 4. Br/O B-CAN高电位)   | 10. Br/B 助手席上下车便利开关(向后)         |
| 5. W B-CAN低电位)  | 11. P 向后电动座椅开关<br>(向后滑动开关)      |
| 6. - -  | 12. W/O [6:4座椅]<br>后座椅继电器盒(向前)  |
|   | 13. O/B [6:4座椅]<br>后座椅继电器盒(向后)  |
|   | 14. - -                         |
|   | 15. - -                         |
|   | 16. B 搭铁(GF03)                  |

S36 助手席靠背倾斜电机  
(配备IMS)

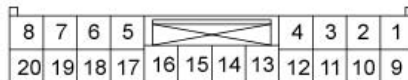
端子编号	-
端子名称	AMP_MQS_05F_B



- |                            |                            |
|----------------------------|----------------------------|
| 1. L/B 助手席IMS控制模块(向前)      | 4. R 助手席IMS控制模块<br>(传感器电源) |
| 2. B 助手席IMS控制模块<br>(传感器搭铁) | 5. Gr 助手席IMS控制模块<br>(向后)   |
| 3. O/L 助手席IMS控制模块<br>(信号)  |                            |

S32 助手席座椅继电器盒

端子编号	-
端子名称	AMP_09250_20F_W



- |   |  |
|---|--|
| 1. O 助手席靠背倾斜限位开关(向前)  | 9. L/B 助手席靠背倾斜电机(向前)                                 |
| 2. G/Y 上下车便利靠背倾斜开关(向前):<br>助手席上下车便利开关、<br>[未配备双高度]<br>助手席电动座椅开关 | 10. Gr 助手席靠背倾斜电机(向后)                                 |
| 3. - -  | 11. Y 助手席靠背倾斜<br>限位开关(向后)                            |
| 4. - -  | 12. Br/B 上下车便利靠背倾斜开关(向后):<br>助手席上下车便利开关、<br>[未配备双高度] |
| 5. Br 上下车便利滑动开关(向后):<br>助手席上下车便利开关、<br>[未配备双高度]<br>助手席电动座椅开关    | 13. B 搭铁(GF04)                                       |
| 6. Y/G 助手席滑动限位开关<br>(向前)  | 14. - -  |
| 7. O/B 助手席滑动限位开关<br>(向后)  | 15. - -  |
| 8. Y/B 上下车便利滑动开关(向前):<br>助手席上下车便利开关、<br>[未配备双高度]<br>助手席电动座椅开关   | 16. R 智能接线盒(保险丝-F18)                                 |
|   | 17. Br/W 助手席滑动限位开关<br>(信号搭铁)                         |
|   | 18. B/R 助手席靠背倾斜限位开关<br>(信号搭铁)                        |
|   | 19. L 助手席滑动电机(向后)                                    |
|   | 20. Y 助手席滑动电机(向前)                                    |

S37 助手席滑动电机(配备IMS)

端子编号	-
端子名称	KET_090II_06F_W



- |                            |                            |
|----------------------------|----------------------------|
| 1. Y 助手席IMS控制模块(向前)        | 4. R 助手席IMS控制模块<br>(传感器电源) |
| 2. L 助手席IMS控制模块(向后)        | 5. W/B 助手席IMS控制模块(S2)      |
| 3. B 助手席IMS控制模块<br>(传感器搭铁) | 6. L/O 助手席IMS控制模块(S1)      |